

～はじめに～

Reading Oceans



Reading Oceans ご利用ガイド

～はじめに～



◆ 多読の効用

Reading Oceans は、初めて英語に触れる子どもから、改めて英語を学び直したいと考える大人まで、幅広い層を対象として考案された、英語学習者のための多読用プログラムです。多読とはたくさんの本を読んで楽しむことですが、最も大切なことは、適切なレベルの本を選ぶことです。適切なレベルの本とは、学習者が語いの98%を理解でき、辞書を引かずに読み進めることができるものです。易しい本をたくさん読むことで英語を理解する力が自然と身につきます。調査では約30万語の読書で、ある程度の英語をすらすら読むことができるようになると言われてしています。英語の基礎力がつく、実際のコミュニケーション力向上にもつながります。

◆ 多読の目標

辞書を使わずに内容や表現の70%～90%は理解できるやさしい本を読みます。速く読んで大意を把握することが目標です。読んでも内容が理解できない、自分のレベルを上げすぎた、と感じたら少し易しいレベルに戻って読んでください。

- 1) 日本語に訳さないで読める
- 2) 高い理解度で読める
- 3) 速い速度で読める

◆ まずは30万語を読むために

- 1) 文章の分析をしない
- 2) 緊張せず気楽に読む
- 3) 毎日ではなくても、隙間の時間を活用し、集中・継続すること

◆ Reading Oceans には約600冊のリーダーが収録されています。


Level1から読み始めると、Level18を終えたところで30万語を超えることになります。またすべての本を読むと、総語数 200万語を超える読書量になります。

◆ Reading Oceans はPCでのオンライン学習に加え、タブレット、スマホでもご利用できます。いつでも、どこでも、好きな時に読むことができます

オンライン教材ログイン方法

まず、下記のアドレスにアクセスしてください。

<http://www.shane.co.jp/online>




【対象】

Foundation(基礎)、Elementary(初級)、
Pre-Intermediate(準中級)、Intermediate(中級)、
Upper-Intermediate(準上級)



教材に同梱されていた「はじめに」をPDFファイルでダウンロード出来ます。

どちらかをクリック、タップ
してください。



【対象】

小学生、中学生



タブレット・スマホをご利用の
下記のボタンからダウンロードしてくだ

さい。Apple StoreまたはGoogle Playより「Reading Oceans」で検索か、
以下のボタンよりダウンロードしてください。



iPhone、iPadの方



Android™ スマートフォン、
タブレットの方

教材に同梱されていた「はじめに」をPDFファイルでダウンロード出来ます。

- ◆ ご契約IDとパスワードの第三者への配布は、禁止しています。
- ◆ 接続・ダウンロードには通信料がかかります。パケットプランをご確認の上、ご利用ください（受講者様負担）。

次回の為に「お気に入り」に登録しておくと便利です。

1) タブレット・スマホの方

下記のアプリをインストール（無料）してください。



入手 をクリック



インストール後ログイン画面に移ります。



ログインID・パスワードを入力
してください。

ログインID・パスワードはお渡しした
テキストパッケージの中に入っています。

※備忘の為転記しておくとも便利です。

ログインID	
パスワード	

2) パソコンの方

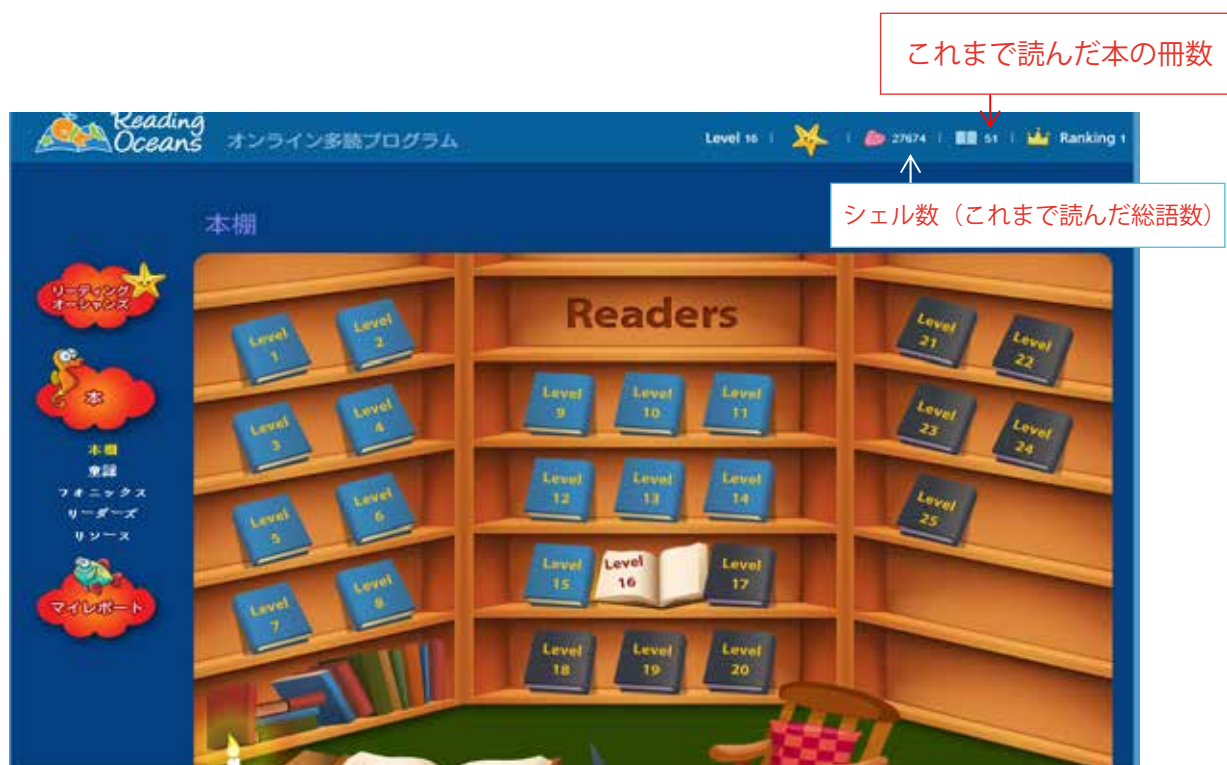
1と同じようにログイン画面でパスワード、IDを入力してください。

ログインをクリック

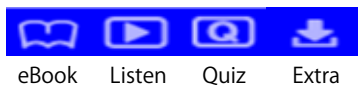


Reading Oceans 学習の進め方（リーダーズ）

◆ 本を読んでいきます。(2回目からはログインすると、リーダーズの本棚が表示されます。)



◆ 1冊の本には以下の4つのアイコンがあります。(本によっては、ListenまたはExtraが用意されていない本もあります。)



- **eBook** ~ 2頁ごとに音声が流れます。
- **Listen** ~ 最初から最後まで続けて音声が流れます。動画も再生されます。
- **Quiz** ~ 内容に関する質問に答えます。
- **Extra** ~ ゲーム感覚で取り組めるエクササイズで、単語、作文、要約文などの復習
(*Extraのメニューはタブレット、スマホではご利用いただけません。)

Extraでは以下の学習※も用意されています。

(※レベルや本によって、用意されているものが異なります。また、タブレット、スマホではご利用いただけません。)

<p>単語 ストーリーに出てきたキーワードの意味を確認します。</p>	<p>単語ゲーム キーワードの単語をゲームで復習して、定着をはかります。</p>	<p>作文ゲーム 語のかたまりを並べ変えて、作文の練習をすることで語順を身に付けます。</p>	<p>音読 音声を聞いたあと、自分で繰り返して声に出します。</p>	<p>ブックレポート 英文と画像を結びつけることで、ストーリーの内容を整理できます。</p>	<p>要約 ストーリーの内容の要約文を完成させます。</p>

メニューを学習し終わると、アイコンの色が消えます。eBook, Listen, Quizは必修メニューです。

必修のメニューの学習が終わるとシェル（読んだ本の総語数）が加算されます。この3つを終えないと語数が加算されません。



すべての本を読み終えて、シェルを獲得すると、**Achievement Test**を受けることができます。

☆「リーダーズ」以外にも、**Reading Oceans**には次のようなサポート教材が用意されています。

- ・「童謡」：英語圏で親しまれている童謡が50曲収録されています。歌いながら踊ることで、体語の歌を理解し、基本的な語いや表現を自然に楽しく身につけることができます。
- ・「フォニックス」：英語は綴りと発音が一致していないので、その規則性を知ることで、正しい発音が身につきます。チャンツやゲームで楽しく単語を学ぶことができます。
- ・「フォニックス・リーダーズ」：ストーリーを楽しみながら、フォニックス・ルールを繰り返し練習することができる易しい本で、自然と正しい発音が身に付きます。英語初心者の方は「リーダーズ」の前に読むことをお勧めします。

これらは英語圏では子どもが必ず学習するものです。レベルやシェル数とは関係なく、どのメニューも好きなところから学習することができますので、是非お勧めします。英語の発音や自然な表現を何度も繰り返し口に出して言うことで、大人でも大きな効果があります。

<シェーンレベルと**Reading Oceans**のレベルの目安>

Shane Level	Reading Oceans level	Nursery rhymes	Phonics	Phonics readers
LE1	1	1-5	1	1
LE2	2	1-5	1-2	1-2
LE3	3	1-5	1-3	1-3
HE1	1		1-3	1-3
HE2	4		1-4	1-4
HE3	5		1-5	1-5
JHS1	6			
JHS2	7			
JHS Adv - Elem	8			
JHS Adv - Pre-Int	9			

課題図書は変更になることがあります。

Reading Oceans - Q and A





Q: タブレット・スマホで本を読もうとしたら、本が開きません。

A: タブレットやスマホでご利用の場合は、アプリ（無料）をダウンロードしてご利用ください。iPhoneとiPadご利用の方はApp Storeから、Androidをご利用の方はGoogle Playからダウンロードしてください。（*Windowsのタブレットはアプリは必要ありません。）

Q: 本の日本語訳はないのですか？

A: 多読は日本語を介さずに英語をそのまま英語として理解するための学習です。あえて日本語訳は掲載しておりません。

Q: 本の下についているマークの意味は何ですか？

A: それぞれのマーク、 eBook、 Listen、 クイズのことを表しています。この3つは必修になっており、この3つを学習し終えないと本を読んだことにはなりません。また  Extraは必修ではありませんが、これをやることにより、読んだ内容の理解度を確認することができます。

Q: 本の上についているシェル（貝殻）のマークは何ですか？

A: こちらのマークはシェル数です、シェル数は本の語彙数を表しています。読む前は0ですが、読み終わると語彙数分のシェル数が獲得できます。

Q: 本を読んだのにシェル数がつきません。

A: 本は最後のページまで開かないと読んだということになりません。またクイズは最後の結果が表示されないと終了したことになりません。

Q: どのくらい読めばよいですか？

A: 多読は継続して本を読んでいくことが大切です。読む量は個人差があると思いますが、週に数回1時間程度の読書時間を確保し、ある程度の英語をすらすら読むことができるようになると言われていた30万語（Level18）を目指し、まずは読み進んでください。

Q: リーダーズ以外の学習はやったほうが良い？

A: Reading Oceansはアルファベットから英語を学び始める方～高校生レベルまで、幅広い学習者が利用できるプログラムを用意してあります。リーダーズだけ学習するのもよいですが、フォニックスは英語の正しい発音を身に着けるためには非常に良いプログラムです。

Q: どのレベルから読み始めればよいですか？

A: 「はじめに」の後半のページにレベル毎課題図書一覧があります。参考にしてください。

Reading Oceans - Q and A

Q: わからない単語が出てくると、辞書を引いて確かめたくなるが？

A: 多読の基本は頭の中で英文和訳をする（分析をする）読み方をやめることです。そのためには読書中は辞書を遠ざけたほうが賢明です。それでも未知語が物語のキーワードで、どうしても意味を確認したい場合は、その単語を英語のまま記憶にとどめておき、多読を終えた時点で、辞書を引くようにしてみてください。

Q: Reading Oceansには音声朗読があるがどのように活用すればよいのか？

A: いくつか効果的な方法がありますのでご紹介いたします。

- ・ 読書しながら和訳する癖が抜けない方
→ 音声を聞きながら読んでみてください。音を追っていくと訳している暇はなくなり、少しずつ和訳をしない読み方が身につきます。
- ・ 読書速度が遅い方
→ 音を追っていくことで、音声速度につられて少しずつ早く読めるようになります。Reading Oceansではネイティブのスピードで音声を聞くことができるので、非常に効果的です。
- ・ 一度本を読み終わった後に
→ 読み返すような気持ちで音声だけを聞いてみてください、絵を見ながら英語だけですらすらと理解する練習になります。
- ・ 朗読速度が自分の本を読む速度とあっていないとき
→ 音声のスピードが速いと感じたり、逆に遅く感じて聞き読みがしにくいと感じる場合があると思います。その時は音声だけを聞いてみてください。目で文字を追って読んでいた時に気付かなかった発見があります。

Q: TOEIC600点以上を求められています。多読でTOEICのスコアを上げることはできますか？

A: 過去の例でみると児童書シリーズを1年間読み続け、TOEIC600から760に上がった人、学習用のレベル別リーダーを毎日読み、2カ月で450から595に上がった人、515から600、その後805まで伸びた人もいます。

彼らに共通しているのは、みな比較的平易な本をほぼ毎日読み続けたこと、伸びたのはTOEICのリスニングだったということです。その理由は①基礎力が確実につき反応が早くなる。②英文を頭から読むため、耳に入ってくる英語をそのまま理解できるようになる。③読むスピードが速くなっているため、英文が流れる前に問題文を読み取ることができ、英文を聞きながら答えを探ることができる、ということです。当然TOEICのリーディング部門でも、多読の効果は表れます。読む速度が上がり、問題を最後まで読み解答することができるようになるのです。

Reading Oceans - レベル別 12ヵ月課題図書一覧

	LE1 Level 1	LE2 Level 2	LE3 Level 3
April	Goldfish are boring!	Bears	Ladybugs
May	Max the Dog Goes to School	Birds	Ducks!
June	Where is Fluffy the Rabbit?	Far Away Friend	Big Machines
July	Caring for your Goldfish	A Letter to Roberto	Making It!
August	Caring for Your Dog	I see Bugs	Helping People
September	Caring for Your Rabbit	Be Careful	I Love Dirt
October	Caring for Your Cat	Can You See the Animal?	Bath Time
November	Snow!	Seeds Travel	The Big, Big Sky
December	Winter Is Fun!	Towers	Safe at Home
January	From Fruit to Juice	The Troll's Bridge	Yours Eyes
February	Bed Time	What Is in My Garden?	Hello Snake!
March	Dinosaurs Are Not the Same	Two Hungry Cats	We All Love water!

Reading Oceans - レベル別 12ヵ月課題図書一覧

	HE1 Level 1	HE2 Level 4	HE3 Level 5
April	Goldfish are boring!	My Pocket Hamster	Caring for Your Turtle
May	Max the Dog Goes to School	Meet Tina Tarantula	Spiders!
June	Where is Fluffy the Rabbit?	Caring for Your Hamster	What Are Otters Like?
July	Caring for your Goldfish	Caring for Your Tarantula	Fire!
August	Caring for Your Dog	My Sunny Day	When I Grow Up
September	Caring for Your Rabbit	The Frog and the Princess	Fun at School
October	Caring for Your Cat	I Feel Better Now	It's Time to Get Strong
November	Snow!	The Fastest Mailman in the West	What Do They Eat?
December	Winter Is Fun!	Is That Your House?	Silly Dog
January	From Fruit to Juice	I Can Make a Paper Plane	I Want to Rain!
February	Bed Time	The New Teacher	Octopus and Alien
March	Dinosaurs Are Not the Same	Who's There?	Octopus Attack!

Reading Oceans - レベル別 12ヵ月課題図書一覧

	JHS1 Level 6	JHS2 Level 7	JHS Adv - Elem Level 8	JHS Adv - Pre-Int Level 9
April	Inside the Supermarket	HANSEL AND GRETEL	My Family Loves Sports	Cave of Crystals
May	Ships!	THE BRAVE TIN SOLDIER	Around the World with Lemonade	The World Under Water
June	Rabbits	NOAH'S ARK	HOW RED BIRD GOT HIS COLOR	Amazing Rainforests!
July	Vegetables	lost in the Tower of London	THE THREE GOATS	THE SELFISH GIANT
August	Things in the Water	Hello, London!	TWO FROGS	THE ELVES AND THE SHOEMAKER
September	Going to the Doctor	The Two Pigs	Not Fair!	Airplanes: Then and Now!
October	Fish!	Home Sweet Home	The Turnip	The Life of What Should I Wear? a Butterfly
November	What Should I Wear?	Where Do You Sleep at Night?	Mother of the Forest	Frogs and Toads
December	The Missing Dogfish	Benjamin Franklin	King of the Cats	Sam's Lucky Shirt
January	How Does a Tree Stand Up?	Where's Liam?	Beautiful Cherry Flowers	My Favorite Event
February	The Cactus Family	Meet the Mummy	Kat's Surprise	First Day at School
March	Too Tall Tina	Downhill Race	Ring Ring... No Answer	It's Natalie Nevada!

